



État des lieux Territoire 3 CVA

CONVENTION TERRITORIALE GLOBALE

Communauté de Communes des Coteaux du Val d'Arros

2022 - 2026

SOMMAIRE

Présentation
Générale

Diapo 4 à 7

La 3 CVA
en détails

Diapo 8 à 16

Approche par
thématiques

Diapo 17 à 41

Opportunités et
enjeux

Diapo 42

Jargon commun

Population

Ensemble des personnes, nationaux ou étrangers, établies de façon durable sur le territoire économique du pays, même si ces personnes en sont temporairement absentes

Nombre de ménage

Ex :
1 Couple + 1 enfant
= 1 ménage

Population des ménages

Ex :
1 Couple + 1 enfant
= 3 personnes

Ménages

l'ensemble des occupants d'un même logement, considéré comme la résidence principale, sans que ces personnes soient nécessairement unies par des liens de parenté.

Taux de natalité

Le taux de natalité est le rapport du nombre de naissance de l'année à la population totale moyenne de l'année.

Taux de mortalité

Le taux de mortalité est le rapport du nombre de décès de l'année à la population totale moyenne de l'année.

Famille

Une famille est la partie d'un ménage comprenant au moins deux personnes et constituée : soit d'un couple vivant au sein du ménage, avec le cas échéant son ou ses enfant(s) appartenant au même ménage ; soit d'un adulte avec son ou ses enfant(s) appartenant au même ménage (famille monoparentale).


Actifs

La population active regroupe la population active occupée (appelée aussi « population active ayant un emploi ») et les chômeurs.

Inactifs

Les inactifs sont par convention les personnes qui ne sont ni en emploi (BIT) ni au chômage : jeunes de moins de 15 ans, étudiants et retraités ne travaillant pas en complément de leurs études ou de leur retraite, hommes et femmes au foyer, personnes en incapacité de travailler

Liste des « Prestations familiales »



LES OBJECTIFS DE LA CONVENTION TERRITORIALE GLOBALE

La Communauté des Communes des Coteaux du Val d'Arros souhaite développer et dynamiser son territoire autour des compétences « Petite Enfance », « Enfance et Jeunesse », et mener une politique attractive sur les thématiques « Animation de la vie sociale », « Habitat », « Mobilité », « Parentalité » et « Accès aux droits ».

La CTG - Convention Territoriale Globale - est un accord partenarial établie entre la Caisse d'Allocations Familiales et une collectivité territoriale. Cela permet d'élaborer conjointement un plan de développement social du territoire et vise ainsi à renforcer l'efficacité, la cohérence, la coopération et la coordination des actions en direction des habitants d'un même territoire.

Localement, des partenaires institutionnels apportent leur expertise et complètent la liste de signataires : le Département, la MSA et la CPAM.

La CTG est un levier essentiel et décisif à la définition, la mise en œuvre et la valorisation du projet de territoire. Elle offre un cadre structurant à l'ensemble des interventions réalisées. Elle permet également l'articulation efficace avec d'autres conventions socles existantes sur le territoire : comme le Schéma Départemental de Services aux Familles.

Son aboutissement favorise le développement et l'adaptation des équipements et services aux familles, l'accès aux droits pour tous et optimise l'implication des différents acteurs.



LE CHEMINEMENT DE CONSTRUCTION DE LA CTG SEQUENCEE 3 CVA

La mise en place de la Convention Territoriale Globale sur le territoire découle directement d'un travail réalisé et finalisé début 2019 : Le Projet de Territoire.

S'appuyant sur trois axes de réflexions, [1. Assurer un niveau de services aux familles et à la population – 2. Aménager et développer les potentialités du territoire – 3. Préserver un cadre de vie de qualité] ce document, base de travail et acte fondateur de l'avenir du territoire, décline des projets à mettre en œuvre collectivement pour accompagner le développement économique et social et répondre aux attentes et besoins de services à la population.

En signant la CTG séquencée en partenariat avec la CAF HaPy 65, le Département, la CPAM et la MSA, la Communauté des Communes des Coteaux du Val d'Arros répond de manière concrète à la volonté de traiter une orientation stratégique forte sur le territoire : ASSURER UN BON NIVEAU DE SERVICES AUX FAMILLES ET A LA POPULATION EN MOBILISANT TOUS LES OPERATEURS PUBLICS ET ASSOCIATIFS.

La CTG représente une étape franchie dans la collaboration entre la CAF et la Communauté de Communes des Coteaux du Val d'Arros.

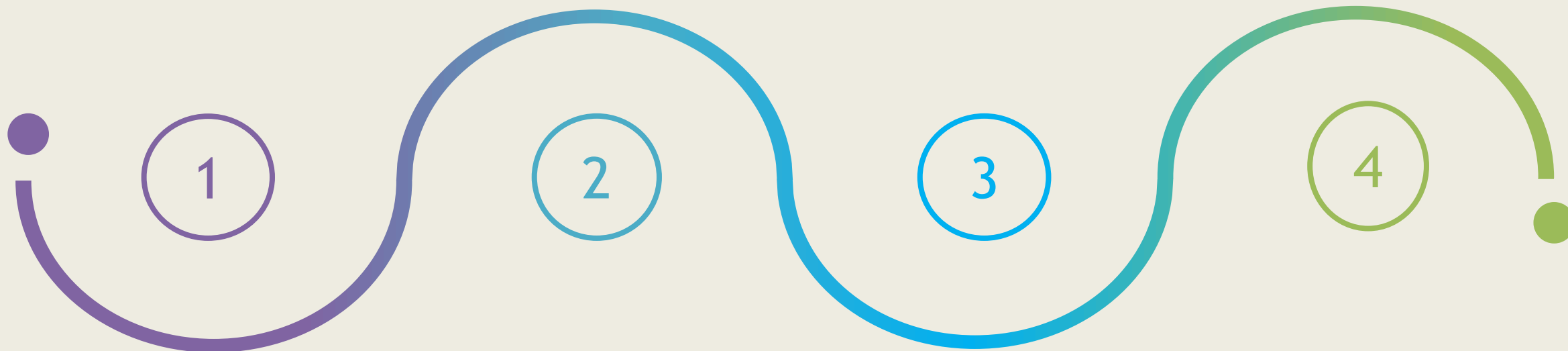
Le soutien technique et financier de la CAF va potentiellement permettre à la collectivité de développer ses services en matière d'accueil des jeunes enfants, au plus près des besoins des familles et des spécificités du territoire.

La démarche de construction de cette CTG, conduite conjointement avec la CAF, la participation des élus, des techniciens et partenaires, ainsi que celle des habitants, sera rythmée par 4 étapes :

- l'élaboration d'un état des lieux
- la présentation de cet état des lieux à tous les acteurs
- la définition des orientations opérationnelles et pistes d'actions qui en découleront
- la finalisation du plan d'actions avec l'écriture des fiches actions

Elle aura pour but de donner du sens à l'action communautaire. Il s'agit de créer une dynamique autour de la coopération intercommunale et de forger un esprit communautaire à l'échelle de notre territoire.

LA MÉTHODOLOGIE : LA CTG SÉQUENCÉE



**Élaboration de
l'état des lieux**
Janvier à Mars 2023

CONSULTATION des
acteurs
RECCUEIL via des outils
de l'animation populaire
ANALYSE des documents
ressources et des
données froides
CARTOGRAPHIE
RÉDACTION

**Construction du
diagnostic**
Avril à Juin 2023

ORGANISATION
d'ateliers mouvants sur
le territoire
RECCUEIL via des outils
de l'animation
populaire
PRÉCISION des
spécificités du
territoire

**Définition des orientations
et pistes d'actions**
Septembre 2023

PRIORISATION des
thématiques
PROPOSITION d'une
programmation de plan
d'actions
VALIDATION
RESTITUTION

**Finalisation du plan
d'actions**
Novembre à Décembre 2023

ÉCRITURE de
l'ensemble des fiches
actions
DÉFINIR les modalités
d'évaluation des fiches
ainsi que de la
démarche
LANCER les
Programmes Actions

LE PÉRIMÈTRE D'INTERVENTIONS : ENTRE RURALITÉ et PÉRI-URBANITÉ

L'équilibre de la Communauté de Communes des Coteaux du Val d'Arros

VIC EN BIGORRE
≈ 20 min

TARBES
≈ 15 min



LANNEMEZAN
≈ 20 min

BAGNERES DE BIGORRE
≈ 20 min

Son environnement rural, le lac de l'Arrêt Darré et le panorama sur les Pyrénées et les Coteaux suscitent un intérêt notable et un cadre de vie apprécié du public famille et jeunes retraités.

Le tissu associatif est riche, et ses services en pleine expansion.

85 % des résidences principales sont des maisons individuelles habitées par leurs propriétaires.

INSCRIPTION DURABLE SUR LE TERRITOIRE

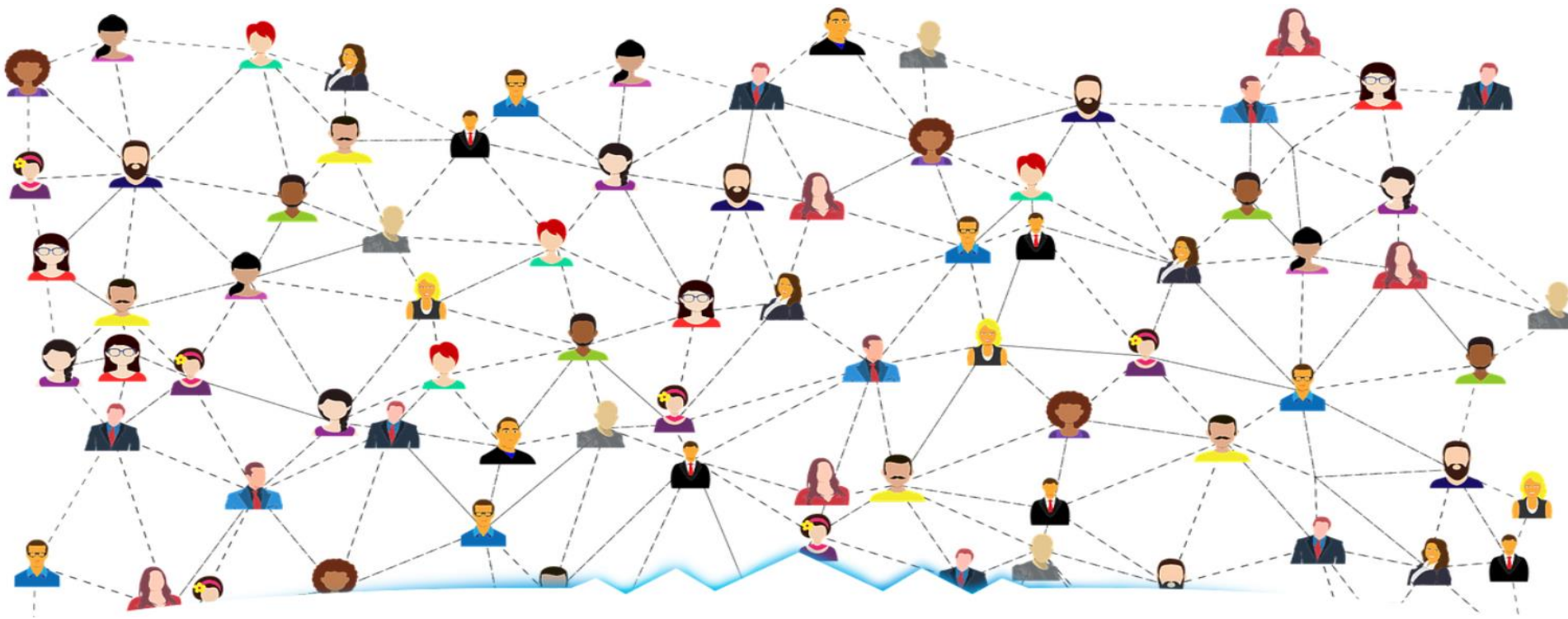


2017 : Création de la 3 CVA
Fusion de la CC de Tournay et de la CC de Pouyastruc
Aujourd'hui ces deux villages sont les pôles structurants de la 3 CVA.



3 CVA - 11 061 HABITANTS - 53 COMMUNES
42 HAB /Km2 – 51 HAB /Km2 (Hautes-Pyrénées)
(INSEE 2019)

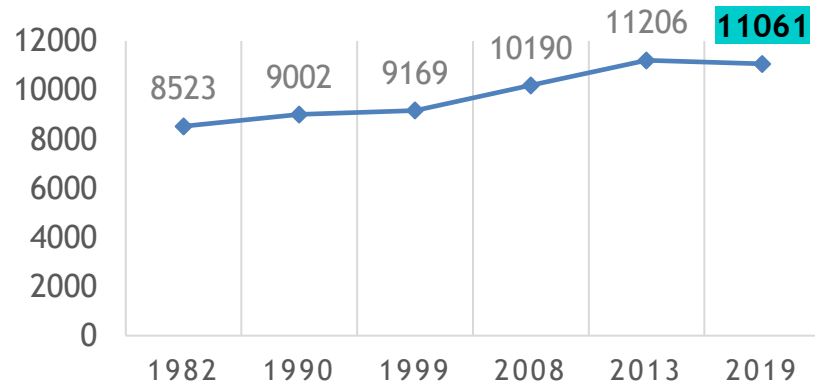




I. POPULATION

Parole d'habitants : " On est bien dans notre cocon campagnard, c'est pour ça qu'on y reste " – Marché de Tournay, Mardi 24/01/2023

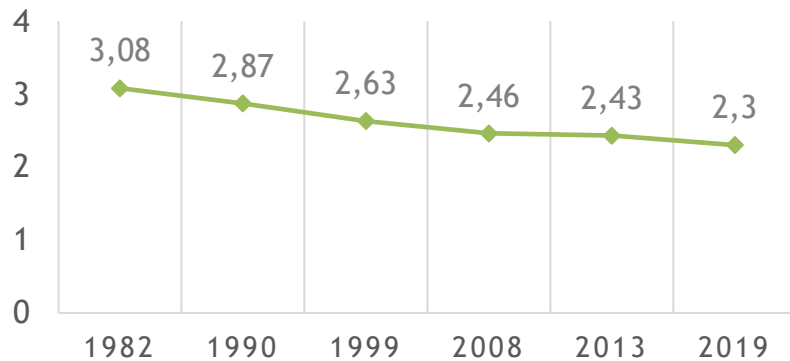
Evolution de la population



Sources : Insee, RP1967 à 1999 dénombremens, RP2008 au RP2019 exploitations principales.

Evolution de la taille des ménages

Nombre moyen d'occupants par résidence principale



Sources : Insee, RP1967 à 1999 dénombremens, RP2008 au RP2019 exploitations principales



	HOMME	%	FEMME	%
0 à 19 ans	1298	23,5	1174	21,2
20 à 64 ans	2957	53,5	2993	54,1
65 ans ou plus	1276	23	1363	24,7
ENSEMBLE	5531	100	5530	100

Sources : Insee, RP 2019 exploitations principales.

- Depuis 2013, on observe sur le territoire
 - une stabilisation de la population
 - une baisse constante de la taille moyenne des ménages.

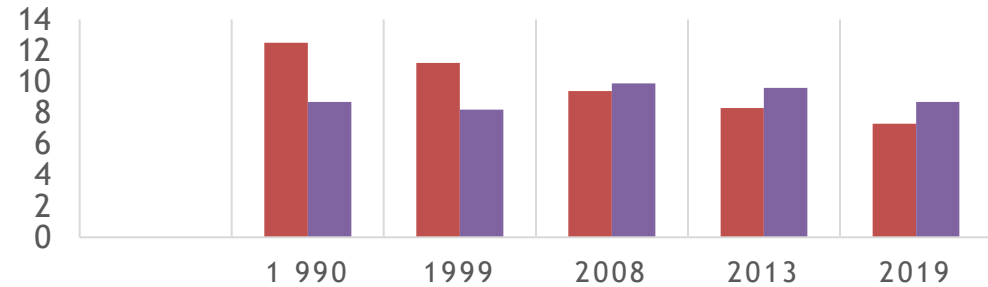
- L'égalité du nombre de Femmes et d'Hommes présents sur le territoire est notable.

Plus spécifiquement, 24,7 % des FEMMES de la population de la 3 CVA sont âgées de plus de 65 ans et 23,5 % des Hommes sont âgés de 0 à 19 ans.

Parole d'habitants : « On a un chouette rythme de vie - On s'est installé pour faciliter nos trajets Maison - Travail ... puis on a construit notre famille » – Marché de Tournay, Mardi 24/01/2023

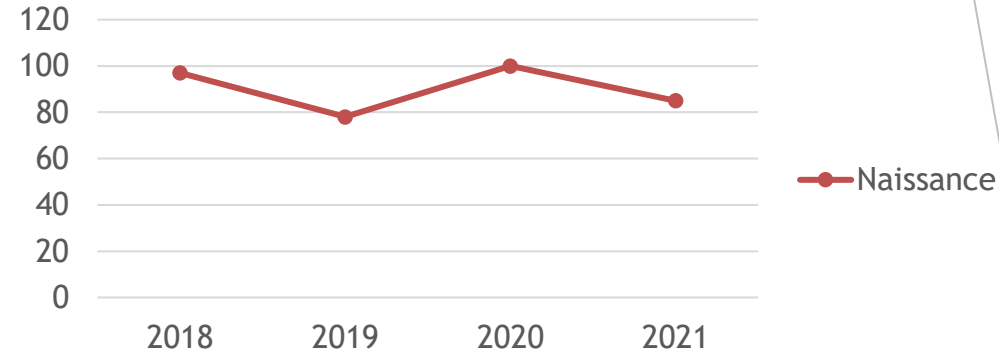
Taux de natalité* – Taux de mortalité*

■ Taux de mortalité ■ Taux de natalité



Sources : Insee, RP1968 à 1999 dénombrements, RP2008 au RP2019 exploitations principales - État civil.

Naissances sur le territoire



Source : Insee, statistiques de l'état civil en géographie au 01/01/2022

- La 3 CVA enregistre une moyenne de 90 naissances par an entre 2019 et 2021.
- En 2021, 85 naissances sont recensées sur le territoire soit 4,7 % des naissances départementales.
- Depuis plus de 10 ans, la tendance s'est inversée. Le taux de natalité est supérieur au taux de mortalité sur le territoire.

Le solde naturel est la différence entre le nombre de naissances et le nombre de décès enregistrés au cours d'une période.

Référence 2019
3 CVA - 0,1
Hautes-Pyrénées : -0,4



Paroles chiffrées : La 3 CVA – Un territoire Familles

4112 ménages en 2008
Soit un taux d'évolution de **16,2 %** du nombre de ménages en 10 ans

Source : INSEE 2019

	Couple avec enfant(s)	Couple sans enfant	Familles monoparentales	Personnes seules
3 CVA	1453	1514	427	1293
4778 ménages en 2019	30,4 %	31,7 %	8,9 %	27,1 %
Hautes-Pyrénées	20,5 %	28,2 %	9,5 %	39,9 %

Source INSEE – Chiffre 2019

Ménages selon leur composition en 2019

Qui sont –ils ? Adulte d'un couple sans enfant(s)

20 /24 ans	25 /39 ans	40 /54 ans	55 /64 ans	65 /79 ans	80 ans ou plus
55	202	459	930	1151	262

La part des ménages composés d'une seule personne a augmenté considérablement au cours de la dernière période d'évaluation.

+ 3 % entre 2013 et 2019, notamment chez le public féminin (65 ans et +).
Toutefois, ce chiffre reste bas par rapport à celui du département

30,4 % des ménages de la 3 CVA sont des couples avec enfant(s) contre 20,5 % pour le département des Hautes-Pyrénées.

Cette donnée est stable depuis 2013

Qui sont –ils ? Couples avec enfant(s) de moins de 25 ans

Aucun enfant	1 enfant	2 enfants	3 enfants	4 enfants
125	550	621	128	35

En 2019, **8,9 %** du nombre total des ménages de la 3CVA sont en situation de monoparentalité contre 9,5 % pour les Hautes-Pyrénées.

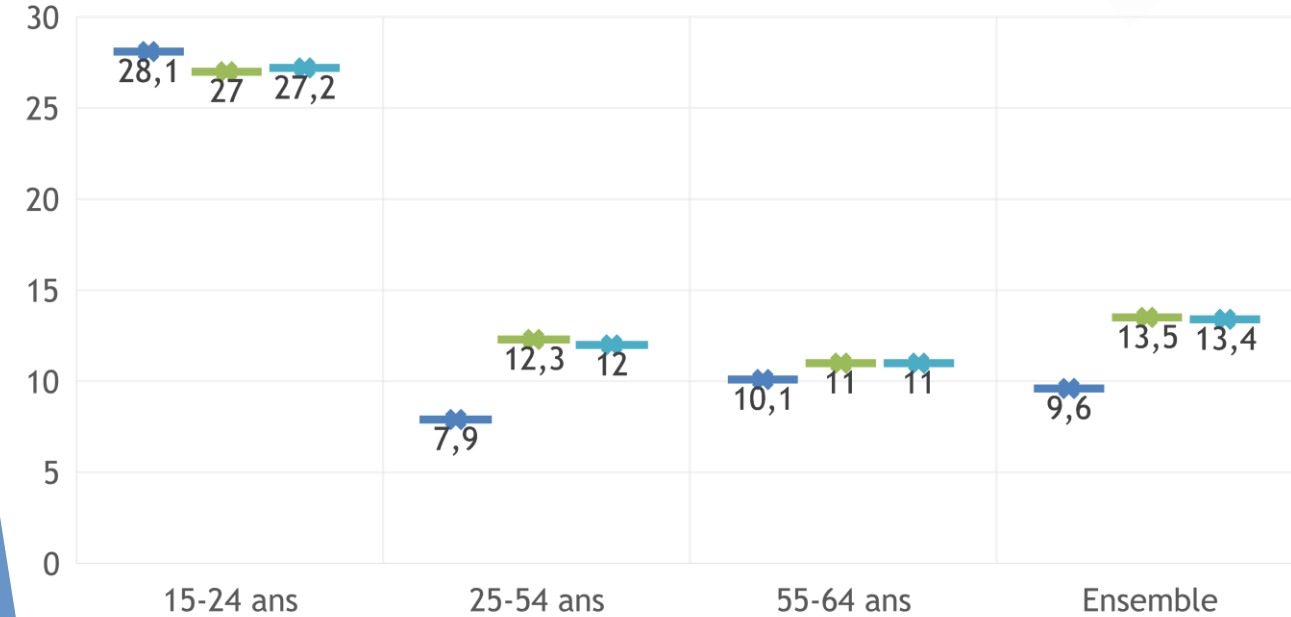
La progression sur le territoire est plus importante que celle du département : **+ 1,9 %** pour la 3 CVA entre 2008 et 2019.
+ 1 % sur la même période pour le département



3 CVA : « Vélo – BOULOT – Apéro » - Marché de Tournay, Mardi 24/01/2023

Taux de chômage par tranches d'âges en 2019

■ 3 CVA ■ Hautes-Pyrénées ■ France



Sources : Insee, RP2008, RP2013 et RP2019, exploitations principales, géographie au 01/01/2022

Entre 2013 et 2019 la part des « actifs » a augmenté de 1,6 % . Cette hausse est directement liée à la diminution de la part des « inactifs » :

- Diminution de la part des retraités et préretraités
- Diminution de la part des « autres inactifs »

DYNAMIQUE POSITIVE



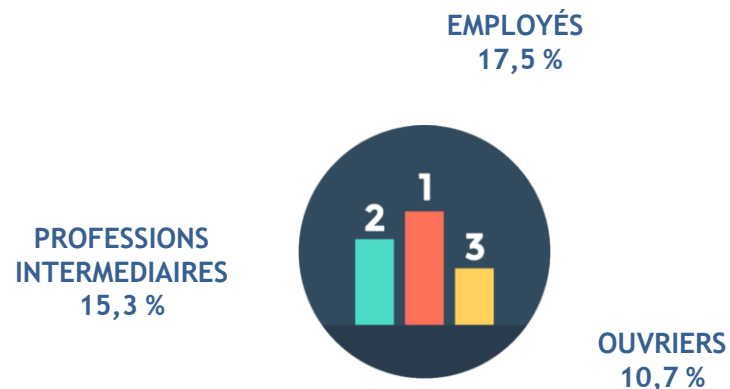
VIGILANCE SUR LES 15 - 24 ANS

Population de 15 à 64 ans par type d'activité

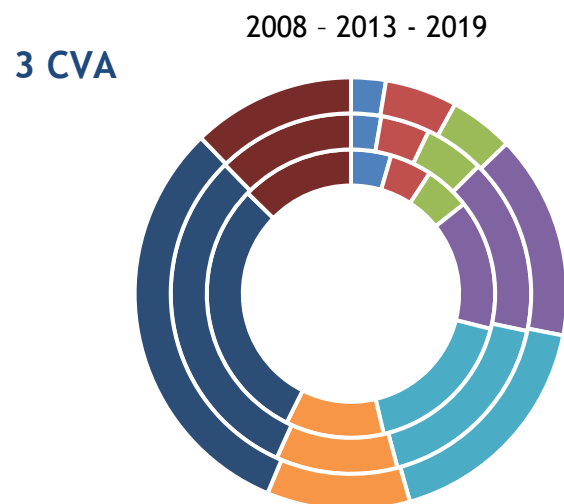
	2008	2013	2019
Ensemble	6 406	6 879	6 510
Actifs en %	72,7	75,2	76,8
Actifs ayant un emploi en %	68,0	68,2	69,5
Chômeurs en %	4,6	7,1	7,4
Inactifs en %	27,3	24,8	23,2
Élèves, étudiants et stagiaires non rémunérés en %	6,9	7,4	7,9
Retraités ou préretraités en %	12,3	10,9	9,1
Autres inactifs en %	8,1	6,5	6,2

Sources : Insee, RP2008, RP2013 et RP2019, exploitations principales, géographie au 01/01/2022

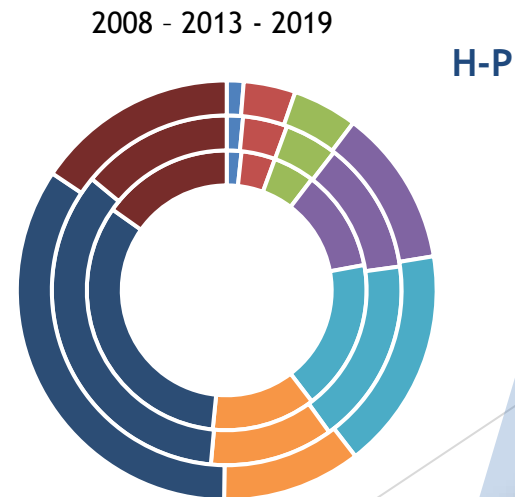
Idée reçue : À la campagne, il n'y a que des agris !



- À l'image du contexte agricole actuel et local, le territoire de la 3 CVA enregistre des baisses d'agriculteurs et d'exploitants agricoles depuis 10 ans : - **1,9 %** depuis 2008. En 2019 la part d'agriculteurs exploitants de l'ensemble de la population de 15 ans ou plus est de **2,6 % soit 240 contre 378 en 2008**
- 8 CSP composent le tableau de classification. Concernant le territoire, 3 d'entre elles se détachent des autres : Les employés (secrétaires et agents de bureau, agents hospitaliers, vendeurs...), les professions intermédiaires (Infirmières, assistantes sociales, professeurs des écoles, commerciaux, comptables) et les ouvriers.
- De manière générale, les taux se stabilisent depuis 2013 pour chacune d'entre elle.



- Agriculteurs exploitants
- Artisans, commerçants, chefs d'entreprise
- Cadres, professions intellectuelles supérieures
- Professions intermédiaires
- Employés
- Ouvriers
- Retraités
- Autres personnes sans activité professionnelle



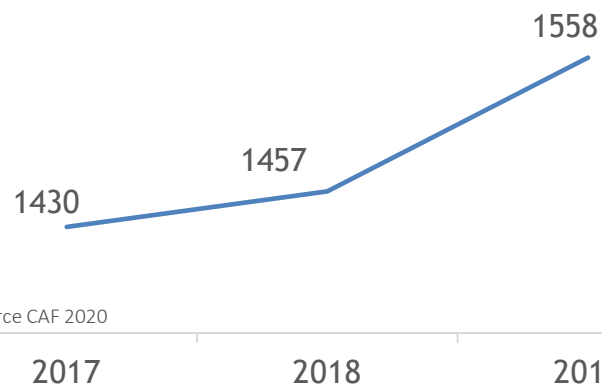
Population de 15 ans ou plus selon la catégorie socioprofessionnelle

Sources : Insee, RP2008, RP2013 et RP2019, exploitations complémentaires lieu de travail, géographie au 01/01/2022.

13

« La vie va mettre des pierres sur ta route. À toi de décider d'en faire des murs ou des ponts » COLUCHE

ÉVOLUTION DU NOMBRE DE FOYERS ALLOCATAIRES 3 CVA



Source CAF 2020



Taux de couverture CAF du territoire en 2019

39,6 %

Taux de couverture CAF du département en 2019

44,4 %

Source CAF 2020

REVENUS	3 CVA	Hautes-Pyrénées
Nb de ménages fiscaux en 2020	4696	105917
Part des ménages fiscaux imposés en 2020	47,9	43,6
Médiane du revenu disponible en €	22340	20990
Taux de pauvreté en %	10,3	15,5

Source CAF 2020

Le revenu médian sur le territoire est plus élevé qu'au niveau départemental.

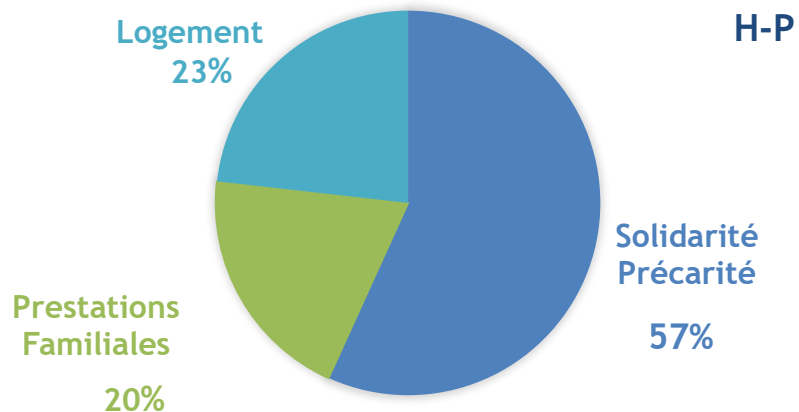
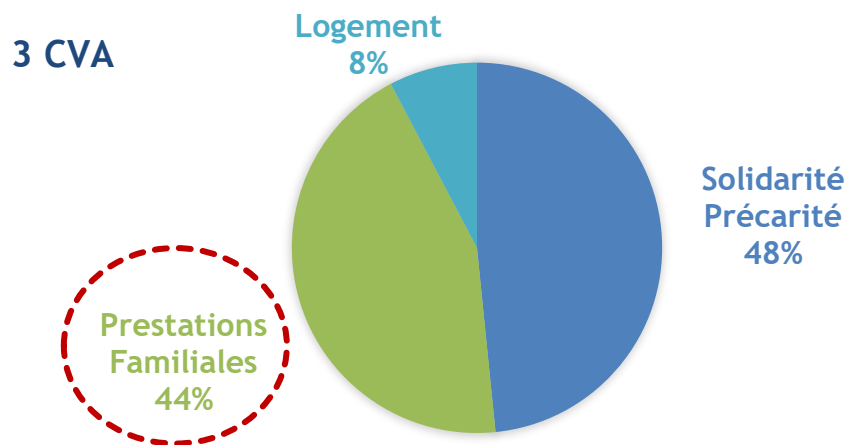
Le taux de pauvreté est également inférieur aux données départementales

Le nombre de foyers allocataires ne cessent d'augmenter depuis 2017.

Les **40 – 49 ans** représentent la part des allocataires la plus importante au sein de la 3 CVA.

Parole de commerçant « Pas besoin d’être à la campagne pour être seule et isolée. Des personnes vivent en ville et sont seules. De plus en plus de commerces ferment en ville. J’ai fait le choix de quitter Tarbes et de vivre à Tournay, j’ai changé d’activité professionnelle. Je ne le regrette pas ! » - Marché de Tournay, Mardi 24/01/2023

Répartition des foyers allocataires par typologie des prestations



Pourcentages d’allocataires percevant des prestations versées au titre des « prestations familiales » Comparatif entre la 3 CVA et le Département

- La catégorie la plus importante de prestations versées est “Solidarité – Précarité”
- Pour autant, proportionnellement aux données départementales, les données “Prestations Familiales” ont une part plus importante sur le territoire

- Allocations Familiales - 47,6 % 3CVA
- Allocations Familiales - 27,6 % H-P
- AEEH - 2,9 % 3 CVA
- AEEH - 2,6 % H-P
- PAJE - 17,1 % 3 CVA
- PAJE - 10,6 % H-P

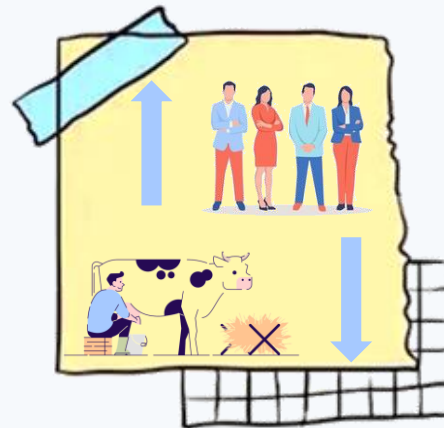
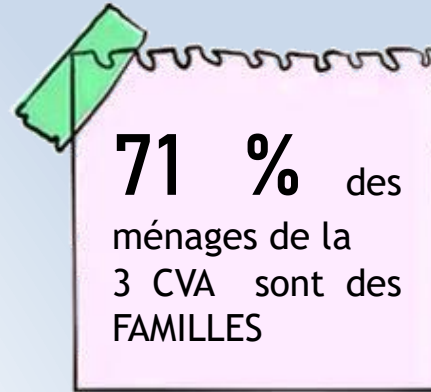


RÉCAP

-
L
e
s

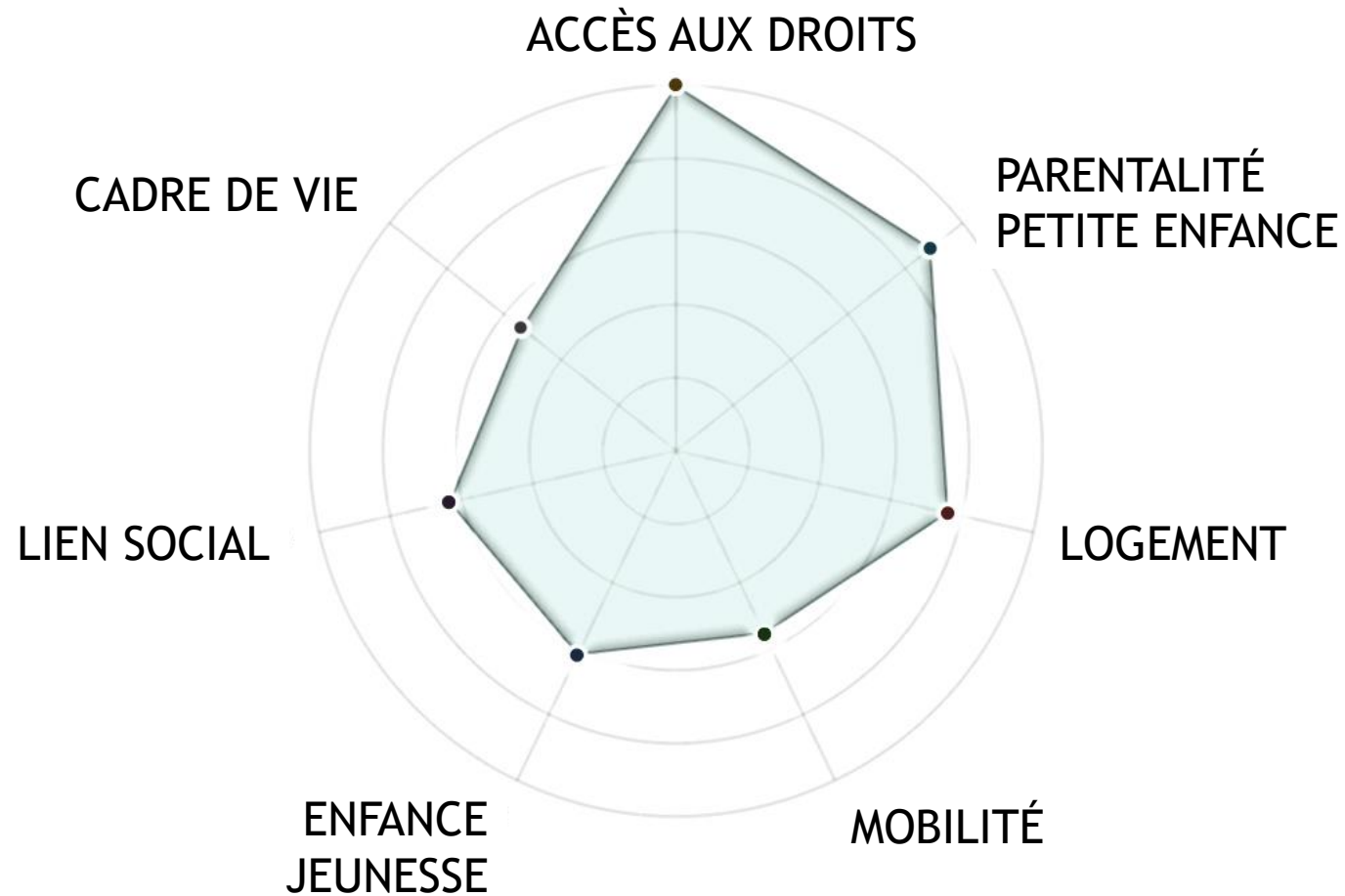
singularités

d
u

territoire



II. APPROCHE THÉMATIQUES



Accès aux droits

LE PÉRIMÈTRE D'INTERVENTIONS : Un Zonage TOURNAY/POUYA



● ADMR

Pouyastruc

Tournay

- Aides à domicile
- Portage de repas

- Aides à domicile

● Resto du Cœur - Camion itinérant

● Secours Populaire

● Espace France Service

Pouyastruc

Tournay

- Accès aux droits
- Permanences Partenaires

- Accès aux droits
- Permanences Partenaires

● CLIC

Pouyastruc

Tournay

- 1 fois par mois

- 1 fois par mois

Parole d'habitants : « Les services proposés me conviennent : France Service pour les démarches administratives c'est facilitant. Les agents sont agréables et c'est satisfaisant de se sentir écouté »

Marché de Tournay, Mardi 24/01/2023



France Services:
faciliter les démarches du quotidien



1628 accompagnements en 6 mois

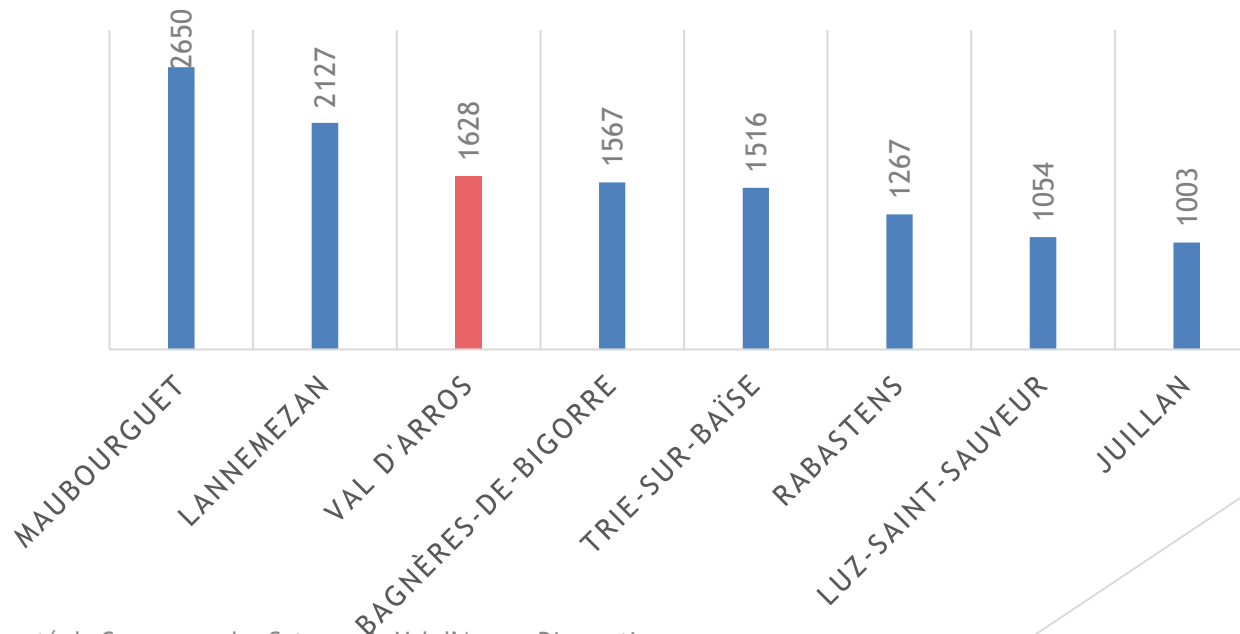
327 accueils de la part des partenaires au sein de L'Espace France Service

DGFIP - MISSION LOCALE - MDS Ass. Sociale - ALTAIR dispositif OPAH - GURE - PMI



TABLEAU COMPARATIF

Période de comparaison
Juillet 2022 - janvier 2023



Association « Les Étoiles des Pyrénées » - Un partenariat en construction

« Les Etoiles des Pyrénées - Création en 2019



Sensibiliser



Prévention santé



Informer



Entraide sociale



Accompagner



Impression 3D de matériels
de protection des personnes



OBJECTIFS 2023

Répondre aux besoins des habitants du département des Hautes-Pyrénées, notamment en terme d'hygiène.

(Re) Créer du Lien

Aller vers les habitants

Projet - Mise en place d'une boutique itinérante sur le territoire où les personnes pourraient venir acheter des produits d'hygiène, d'entretien, du vrac et potentiellement de l'alimentation sèche à petits prix.

Depuis l'été 2022 un partenariat avec 2 associations parisiennes a été signé : Don Solidaire et Agence don nature, ce qui permet à l'association d'avoir du stock et donc de répondre à la demande.



Petite Enfance - Parentalité

**ET NOUS
ALORS ?!**



Petite enfance


soit **17 %**

323 familles avec enfant(s) de moins de 3 ans

1880 familles

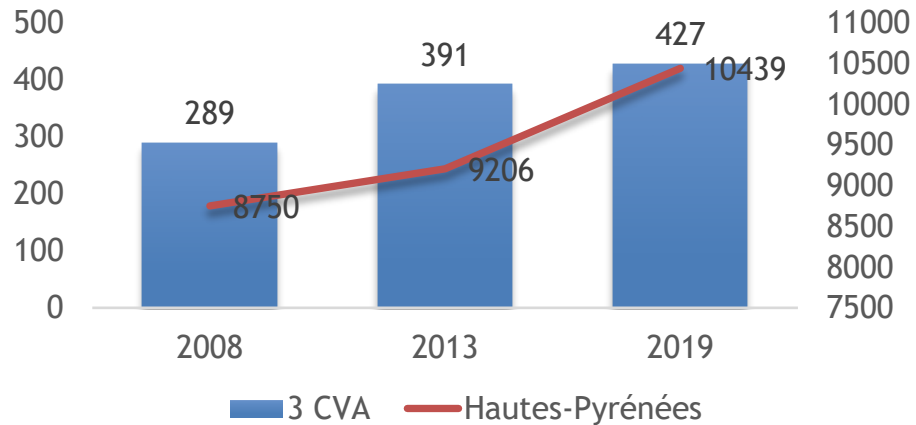
4778 ménages

Sur les 323 familles avec enfant(s) de moins de 3 ans, 30 sont en situation de monoparentalité avec pour responsable légal la mère



Source : Insee, RP2019 exploitation complémentaire, géographie au 01/01/2022.

Evolution du nombre de Ménages en situation de monoparentalité



Sources : Insee, RP2008, RP2013 et RP2019, exploitations complémentaires, géographie au 01/01/2022.



Petite enfance

Mais où sont accueillis les 0-3 ans ?

Taux de couverture CAF de la 3 CVA en 2019 45,2 %

Taux de couverture CAF des H-P en 2019 57,7 %

Taux de couverture des 0-3 ans : Rapport entre le nombre de places d'accueil agréées sur le territoire et le nombre d'enfants sur le territoire

Familles bénéficiaires des Prestations d'accueil du Jeune Enfant						
Année	CMG Ass.Mat	CMG Structure	CMG Domicile	Congé parental taux plein	Congé parental Taux réduit	
2017	170	11	5	18	28	232
2018	161	24	5	22	30	242
2019	138	30	3	19	20	210

65 % des familles bénéficiaires des prestations PAJE choisissent ce mode de garde
Donnée en baisse

Evolution du nombre d'enfants accueillis en structure

- Données en baisse
- Retour à l'emploi

Petite Enfance

L'offre de service du territoire



- RPE**
Relais Petite Enfance– Gestion par l'Association Famille Rurale
- MAM**
« Pacha Mama » Chelle-Debat
8 places (possibilité d'envisager 12 places)
- MICRO-CRÈCHES**
12 places à Tournay
10 places à Castera-Lou
- ASSISTANTES MATERNELLES**
29 assistantes maternelles sur le territoire
19 communes représentées
102 places agréées
- PROJET D'OUVERTURE PLACES D'ACCUEIL**
Micro-Crèche Mascaras – En cours

Petite enfance

124 places d'accueil au total - Ce n'est plus l'heure de la sieste !!!

CONSTATS :
SUR LE
TERRITOIRE

29
assistantes
maternelles

22 Places
accueil
collectif

COMPLET



Crèche de Tournay
Inscription sur liste d'attente
Disponibilité à partir de septembre 2024

COMMUNES	Nb d'Ass.Mat par commune	Nb de places d'accueil par communes	COMMUNES	Nb d'Ass.Mat par commune	Nb de places d'accueil par communes
AUBAREDE	1	4	MARSEILLAN	2	4+4 = 8
BORDES	4	4+3+4+4 = 15	MASCARAS	1	2
BURG	1	3	OLEAC DEBAT	1	4
CABANAC	2	2+4 = 6	OLEAC DESSUS	1	4
CHELLE-DEBAT	1	4	OUEILLOUX	1	3
LANESPEDE	1	4	PEYRAUBE	1	2
LANSAC	1	4	POUYASTRUC	2	3+4 = 7
LASLADES	1	2	SOUYEAUX	1	4
LESPOUEY	1	4	TOURNAY	5	4+4+4+4+2 = 18

- 19 communes représentées
- 102 places d'accueil

Parentalité


2021

0 action
Parentalité
Identifiées
par la CAF

Dispositifs

- Lieu d'Accueil Enfants Parents
- Journées départementales des familles
- Réseau d'Ecoute, d'Aide et d'Appui à la Parentalité (groupe et actions)
- Contrat Local d'Accompagnement Scolaire

Spécificités



- En 2019 : 22,7 % des ménages avec enfant(s) du territoire sont en situation de monoparentalité. 8,9 % du nombre total de ménages de la 3CVA. Le taux départemental s'élève à 9,5 %.
- Ce ne sont pas moins de 427 ménages, soit 36 familles de plus entre 2013 et 2019

240 Assistantes Familiales
sur le département ;
soit +/- 16 % du nombre
départemental

Parentalité

L'Association Famille Rurale – Un projet pour et autour des Familles

CONSTAT

« Jusqu'en 2020, l'Association Famille Rurale via les RPE accueillait les familles, une matinée par semaine, durant les ateliers d'éveil. Cela offrait un lieu de rencontre, d'échanges et de socialisation. Avec le COVID, afin de ne pas pénaliser les assistantes maternelles dans leur accès au RPE, mais aussi face aux rappels de la CAF repositionnant les missions des RPE, cet accueil a cessé.

PROJET

POUR QUI ? Les parents de jeunes enfants, futurs parents, grands parents et tout adulte de référence de l'enfant (assistants familiaux, famille...)

COMMENT ? Des ateliers hebdomadaires parents/enfants : activité manuelle, culturelle, sortie en partenariat avec les ressources du territoire

POURQUOI ? Faire se retrouver les parents (ou accompagnants) et leurs enfants - Privilégier et valoriser la relation - Développer la socialisation pour les enfants - Permettre la rencontre entre les parents - Rompre l'isolement et d'échanger autour de la question de la parentalité »



Depuis, aucun dispositif d'accompagnement à la parentalité n'existe sur le territoire. Pourtant la demande est là : familles, assistantes familiales, partenaires. Nous constatons un réel besoin, particulièrement dans cette zone rurale et face à la difficulté de trouver des modes de garde.

ET APRÈS ? LE COLLECTIF

« Proposer des temps d'échanges collectifs aux parents autour de questions en lien avec la parentalité, la périnatalité : café des parents, futurs parents, grands parents, café poussettes...

En partenariat avec L'EPE65, pourront être proposés des ateliers avec intervenants : massage bébé, yoga des enfants...

Ces ateliers pourront être étendus grâce à d'éventuels financements REEAP. De même, des temps de conférence, de sensibilisation pourraient être proposés.

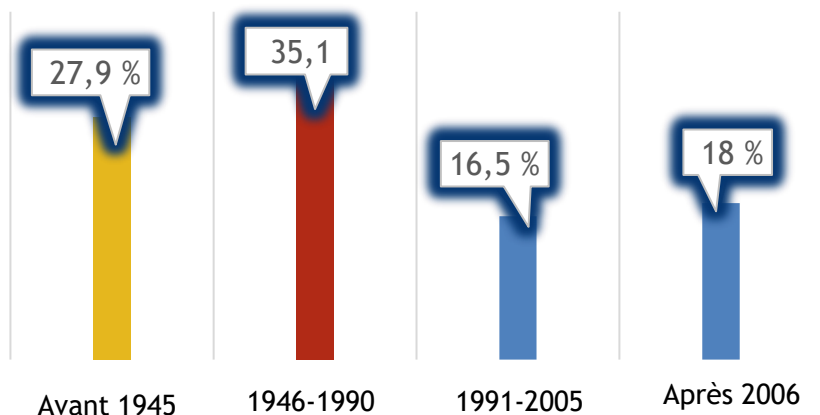
Enfin, si la demande et le besoin émergeaient, on pourrait également faire évoluer cet accompagnement vers des accompagnements individualisés, sur rendez-vous.

Selon l'avancée du projet et des démarches de financement, nous souhaiterions pouvoir commencer la mise en œuvre du projet fin 2023/début 2024.

Habitat / Logement

Zoom sur les résidences principales du territoire

ANCIENNETÉ DE CONSTRUCTION DES RÉSIDENCES PRINCIPALES – 3 CVA



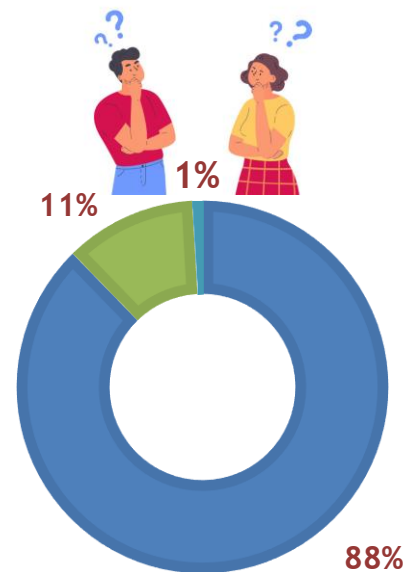
Source : Insee, RP - 2019

ANCIENNETÉ D'EMMÉNAGEMENT DES MÉNAGES EN 2019



Source : Insee, RP - 2019

- Propriétaires occupants
- Locatif privée
- Locatif social



Source : Insee, RP - 2019

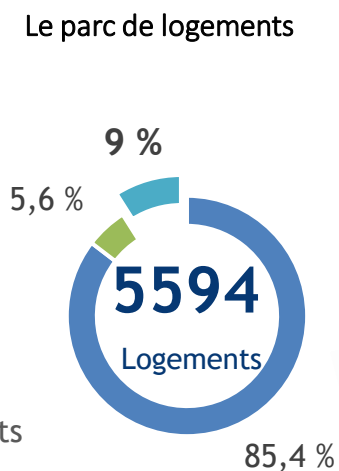
- 2019 - Taille moyenne des ménages
Propriétaires occupants : 2,3
- Pour 1/3 des résidences principales, l'année de construction se situe entre 1946 et 1990
Le dispositif OPAH est enclenché sur le territoire .
- Plus de 33 % des ménages ont emménagé sur le territoire depuis moins de 10 ans, dont **20,5 %** depuis moins de 5 ans.

Toi, toi mon toit – « Une maison est le reflet de ceux qui l’habitent »

3 CVA

- Résidences principales
- Résidences secondaires
- Logements vacants

Sources INSEE – RP - 2019

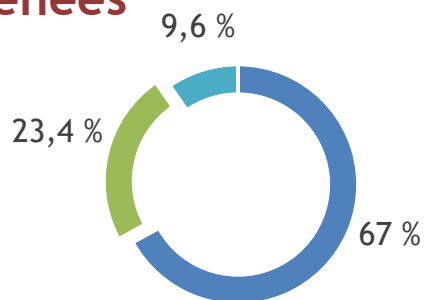


Résidences principales	4778
Résidences secondaires	315
Logements vacants	501
TOTAL	5594

Sources INSEE – RP - 2019

Hautes-Pyrénées

- Résidences principales
- Résidences secondaires
- Logements vacants



- 85 % du parc de logements de la 3 CVA sont des résidences principales.
- 4 x fois moins de résidences secondaires sur le territoire qu’à l’échelle du département
- La part des logements vacants est plus importante que la part des résidences secondaires sur le territoire. Elle est proportionnelle à celle du département.
122 logements vacants sur Tournay.

Habitat / Logement

Dispositif OPAH via la SCOP « ALTAÏR » : Opération Programmée d'Amélioration de l'Habitat

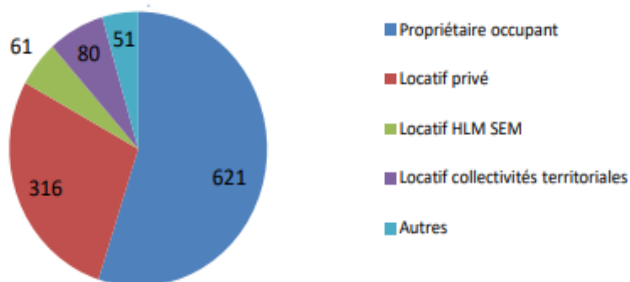


Répartition des ménages vivant sous le seuil de pauvreté selon statut d'occupation

	Propriétaire occupant	Locatif privé	Locatif HLM SEM	Locatif collectivités territoriales	Autres
Pays des Coteaux	55,0%	28,0%	5,4%	7,1%	4,5%
CC des Coteaux du Val d'Arros	55,8%	27,2%	4,5%	6,9%	5,5%
CC Pays de Trie et du Magnoac	54,3%	28,6%	4,5%	7,2%	3,7%

Source Filocom 2015

Nombre de ménages sous le seuil de pauvreté selon le statut d'occupation
Pays des Coteaux



Part des ménages vivant sous le seuil de pauvreté en fonction du statut d'occupation

Sur le territoire d'étude, parmi les 1 129 ménages vivant sous le seuil de pauvreté, la majorité sont des propriétaires occupants (55 % des ménages soit 621 ménages), puis locataires du parc privé.

Toutefois, au regard de l'occupation globale, les ménages vivant sous le seuil de pauvreté sont surreprésentés parmi le locatif privé (28 % de ménages sous le seuil de pauvreté sont locataires privés alors que seuls 15% de l'ensemble des ménages sont locataires du privé).

Le parc HLM accueille la proportion la plus importante de ménages vivant sous le seuil de pauvreté, même si leur nombre reste limité.

A travers diverses études, la DREAL Occitanie précise **qu'un ménage sur trois vivant sous le seuil de pauvreté subit une vulnérabilité énergétique liée au logement.**

- Entre mai 2021 et avril 2022, 119 personnes se sont rendues sur les permanences ALTAÏR qui se tiennent 1 fois par mois à Pouyastruc et 1 fois par mois à Tournay.
- 61 % des contacts se sont renseignés sur la thématique « énergie » et 18 % pour la question du maintien à domicile.
- **36 dossiers finalisés** et engagés après 1 an d'opération sur le territoire.

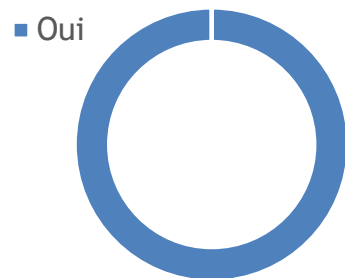
Lien social - Cadre de vie



Lien social - Cadre de vie

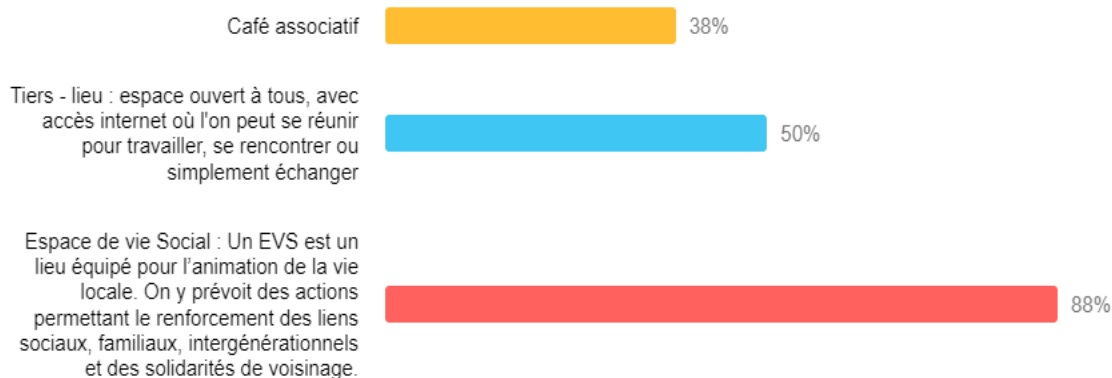
La Parole aux habitants

Imaginez que vous ne soyez pas inscrit au sein d'une association locale. Selon vous, les occasions « festives » ou conviviales pour se rencontrer sont elles assez nombreuses sur le territoire ?



« On n'a jamais eu autant de propositions de loisirs : sportifs, culturels... Il y a de tout mais pour les connaître il faut s'intéresser. Peut-être qu'il faudrait des panneaux d'infos lumineux ou une communication sympa ! »

Manque t-il des lieux de rencontre sur le territoire ?



Lien social - Cadre de vie

Le plus du territoire : Un tissu associatif présent et actif – Une volonté de la 3 CVA de les accompagner dans leurs projets



Lu dans la presse

Coup de Pouce

L'association Coup de Pouce, basée à Castéra-Lou, propose ses services de soutien scolaire et de formation pour la 13e année consécutive. Déjà bien implantée dans les communes aux alentours de Pouyastruc, elle offre cette année de nouvelles activités telles que des ateliers photo, des ateliers mémoire et des cours pour les "petits bricoleurs" destinés à recycler les objets du quotidien en fin de vie.

Les activités déjà pratiquées concernent l'aide aux devoirs pour les enfants du primaire, le soutien en mathématiques, français, physique pour les collégiens par groupe de 4 élèves, des cours de musique (piano, batterie, guitare) et de théâtre pour tout public ainsi que des séances de conversation anglaise niveaux débutants ou confirmés. Les lieux de formation se situent sur Castéra-Lou, Oléac-Debat, Dours et Pouyastruc. Chaque inscription fait l'objet d'un contrat de confiance mutuelle, s'inscrivant dans le principe clairement énoncé par l'association "culture et éducation pour tous".

Dans un fonctionnement sans but lucratif, bénéficiant de subventions octroyées par le Conseil Départemental, les mairies, la communauté de communes (3CVA), de mises à disposition gracieuses de locaux communaux, l'association peut offrir des tarifs très attractifs.

Coup de Pouce fait sa rentrée



Kamineo

- Sport Santé et adapté
- Sport inclusif et vecteur d'insertion – Accessibilité à tous
- Socialisation par le sport
- Sport Prévention pour les 60 ans et +

ADRDP

Amicale des Retraités de Pouyastruc

Environ 100 adhérents – depuis 1977

Objectifs : sortir les gens de la solitude / Créer et développer du lien social

Avoir les outils en main pour permettre le bien vieillir

Exemples de Projets participatifs en développement sur le territoire :

- **Café associatif et marché des producteurs sur la communes de Luc :**

Pour continuer à faire vivre les locaux de l'ancienne école communale, les habitants de Luc se lancent dans un projet participatif.

- **Les Rencontres Chelloises à Chelle-Debat :**

Dymaniser le village avec des rencontres intergénérationnelles hebdomadaires et pendant les vacances scolaires : c'est la volonté des membres sur comité des Fêtes

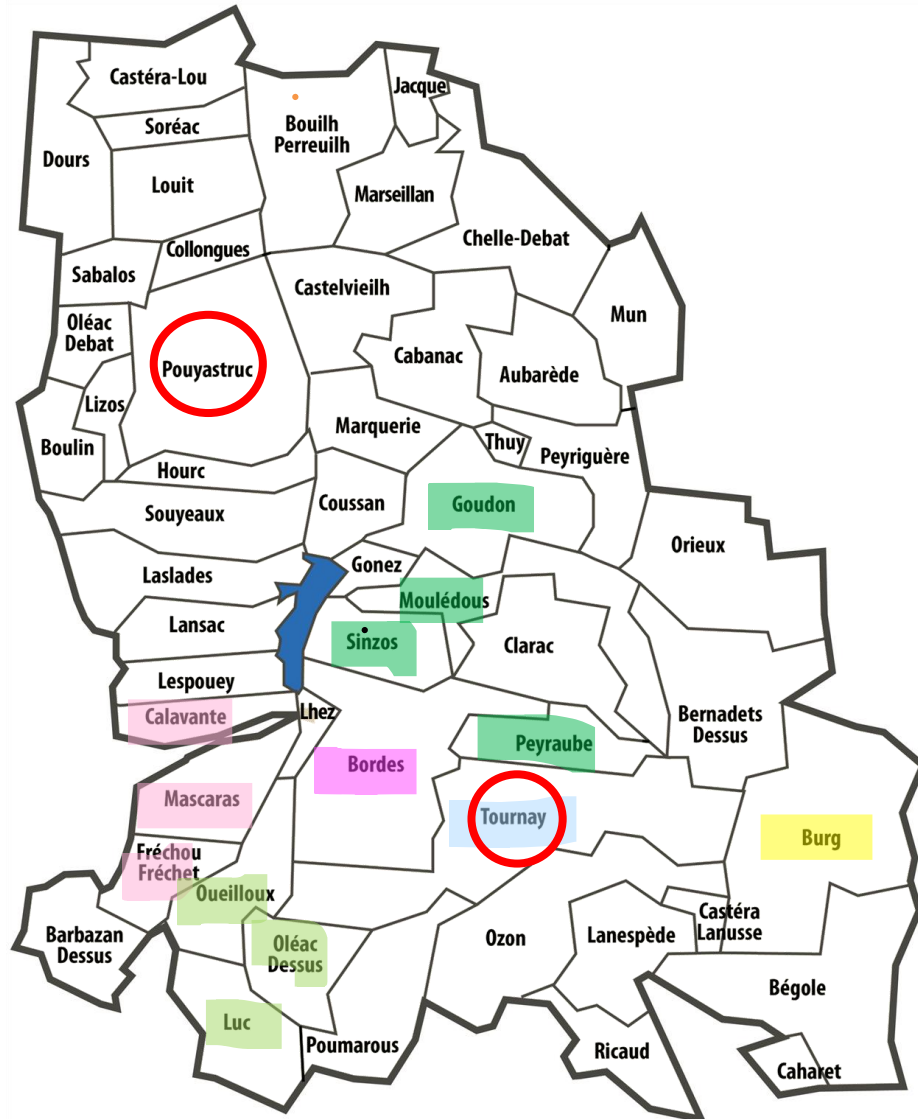
- **L'association MALEAU - Agitateur rural :**

« MALEAU » est un Projet de création d'un tiers lieu, qui sera situé sur le village de TOURNAY aux pieds des Pyrénées. Cet espace hybride à la croisée du café animé, de la maison pour tous et de l'espace de coworking et imaginé pour valoriser l'existant et faire avec les acteurs locaux (commerçants, associations...) proposera : Un café bar à jeux, librairie POUR TOUS proposant également des temps dédiés comme l'after school pour les collégiens ou le Tea time pour nos séniors. Des ateliers de loisirs et de découvertes culturelles (batucada, philo des tout petits, cuisine, graff, initiation culinaire, ateliers d'écriture ou encore de mixologie) Des espaces accompagnements et coworking animés



Enfance

LE PÉRIMÈTRE D'INTERVENTIONS – Des gestions différentes



GESTION 3 CVA :

- Regroupement Pédagogique Intercommunal de l'Arros
4 écoles – 1 garderie – 1 cantine
- Regroupement Pédagogique Intercommunal de l'Arrêt-Darré
4 écoles – 1 garderie – 1 cantine
- Groupe Scolaire Yves Bruno
5 classes – 1 garderie – 1 cantine
- Groupe Scolaire de Pouyastruc
4 classes – 1 garderie – 1 cantine

Syndicat Intercommunal à Vocation Scolaire – Val d'Arros

Syndicat Intercommunal à Vocation Scolaire – Lassarens

Syndicat Intercommunal à Vocation Multiple – Entre 2 Arrêts


Ecole de BURG

Ecole de TOURNAY

Ecole de BORDES

CENTRE de Loisirs secteur Pouyastruc

CENTRE de Loisirs secteur TOURNAY



Enfance

Données chiffrées



Source : Insee, RP2019 exploitation complémentaire, géographie au 01/01/2022

Enfance

Vers une harmonisation des Services

Parole d'habitant : « Ma fille est à l'école à Tournay, les plateaux repas servis à la cantine ne me conviennent pas. Mon fils lui a une intolérance au gluten, il échappe aux plateaux de la cantine, nous devons lui faire les repas. Je préfère au moins je sais que ce qu'il a dans l'assiette c'est local et fait maison » – Marché de Tournay, Mardi 24/01/2023

Présentation du LEC – Association en charge du Centre de Loisirs de POUYASTRUC

Qui sommes-nous ?

>>> Implantée dans les régions du Grand Sud, Loisirs Éducation & Citoyenneté Grand Sud est une association laïque à but non-lucratif.

Son réseau est composé de fédérations et d'associations qui œuvrent au quotidien dans les champs des politiques éducatives, de la formation, des loisirs et de la culture.

Ainsi, alors que la qualité de vie devient l'un des facteurs déterminants de l'attractivité des territoires, notre mouvement se veut plus que jamais, aux côtés des collectivités, un acteur majeur du développement territorial.

>>> **Opérateur majeur des politiques publiques éducatives**, Loisirs Éducation & Citoyenneté Grand Sud contractualise avec de nombreuses collectivités (communes, syndicats intercommunaux, communautés de communes, conseils généraux et régionaux) et gère des dispositifs de toutes tailles.

Sa mission consiste à conseiller et accompagner les collectivités locales dans la mise en œuvre de leurs structures socio-éducatives.



Jeunesse


« Raconte moi ta vie d'ado » - 152 participations

Je m'ennuis rarement, mais j'aimerais davantage d'activités le soir, pendant les vacances ou le mercredi après-midi

Principalement, je vois mes amis(es) devant le collège ou je parle avec eux sur Snap. On a envie d'un endroit pour nous !

28 activités sportives ou culturelles différentes sont pratiquées par les 10 - 15 ans


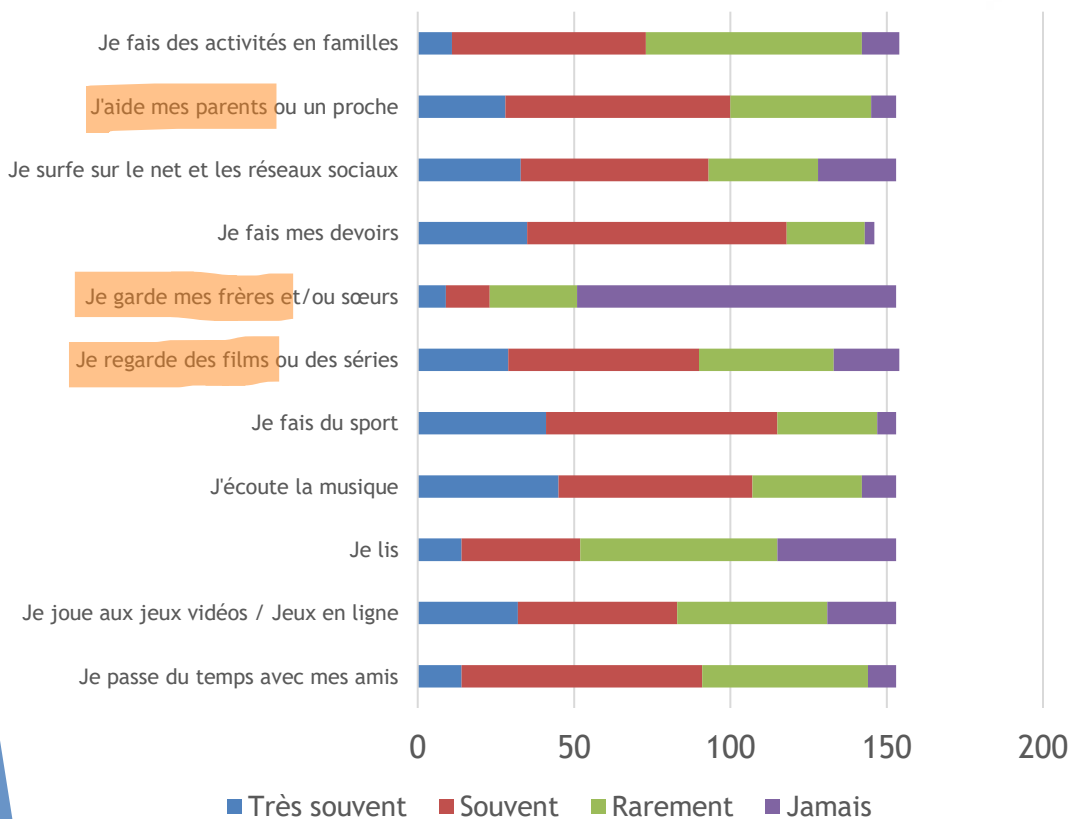
Cela représente 71 % de l'échantillon questionné



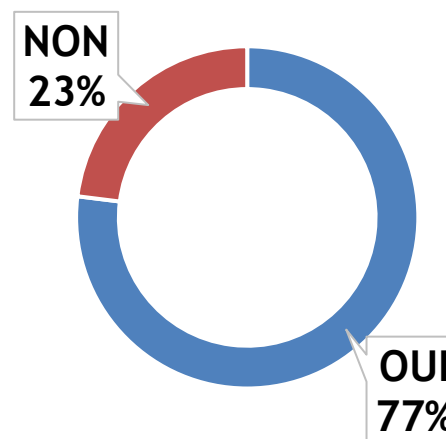
Jeunesse

Paroles d'ados

Quand tu as du temps libre, que fais-tu ?



Penses-tu qu'il soit nécessaire de proposer davantage d'activités pour les jeunes ?



Jeunesse

Que souhaiterais-tu ?



Scolarisation selon l'âge et le sexe en 2019

	Ensemble	Population scolarisée	Part de la population scolarisée en %		
			Ensemble	Hommes	Femmes
2 à 5 ans	450	376	83,6	79,9	87,1
6 à 10 ans	648	636	98,2	98,4	97,9
11 à 14 ans	607	599	98,7	98,4	99,0
15 à 17 ans	420	409	97,2	97,6	96,9
18 à 24 ans	436	167	38,3	36,8	40,2
25 à 29 ans	373	7	1,9	1,2	2,4
30 ans ou plus	7 919	48	0,6	0,4	0,8

Source : INSEE, RP2019 exploitation principale, géographie au 01/01/2022



- 2019 : On note un retour aux études significatif en 2019 pour la tranche d'âges 30 ans ou +
- 2023 : Le souhait des 10 – 16 ans de découvrir des métiers et des établissements de formation arrive en 3^{ème} position

Lieu sympa pour me retrouver avec mes amis

Découvrir des métiers, des établissements de formations

Être aidé(e) pour faire mes devoirs

Echanger sur des sujets d'actualité

Participer à des animations

Rencontrer d'autres jeunes

Mobilité

Parole d'habitants : « Les services de proximité sont présents. Il ne faut pas les perdre. Ce qu'il manque c'est une navette locale » - Marché de Tournay, Mardi 24/01/2023

Emplois dans la zone

	2008	2013	2019
Nombre d'emplois dans la zone	1 569	1 633	1 587
Actifs ayant un emploi résidant dans la zone	4 399	4 753	4 615

Sources : Insee, RP2008, RP2013 et RP2019, exploitations principales lieu de résidence et lieu de travail, géographie au 01/01/2022.

Equipement automobile des ménages

	2008	%	2013	%	2019	%
Ensemble	4 111	100,0	4 574	100,0	4 778	100,0
Au moins un emplacement réservé au stationnement	3 129	76,1	3 552	77,7	3 962	82,9
Au moins une voiture	3 813	92,8	4 310	94,2	4 526	94,7
1 voiture	1 466	35,6	1 632	35,7	1 728	36,2
2 voitures ou plus	2 347	57,1	2 677	58,5	2 798	58,6

Source : Insee, RP 2008 – RP2013 et RP 2019, exploitations principales



90,9 %



0,9 %



2,5 %



5,6 %

PART DES DÉPLACEMENTS DOMICILE-TRAVAIL

- Les ménages sont équipés en véhicules pour se rendre au travail
- Pas de lieu de covoiturage référencé sur le territoire
- Perte de la conduite = isolement et perte d'autonomie pour les seniors

Opportunités et enjeux

**Dynamiser la
démarche de
« l'Aller vers »**



**Locaux de
CABANAC**
Prêts pour
accueillir un projet

**Harmoniser l'offre
de service : pour les
familles comme
pour les personnes
seules et isolées**



**Assurer une
écoute aux
associations
dans leurs
propositions d'
animations**

**Faciliter les
déplacements
des habitants**



**Accompagner la
formation et la
découverte des
métiers**

**Communiquer
autrement sur
l'existant**